

Video Meeting

Haben Sie eine Einladung zu einem Videomeeting erhalten, so können Sie mit ihrem WebBrowser (Google Chrome, Edge) daran teilnehmen. Klicken Sie dazu auf den Link Teilnehmen im Termin:

Senden	
Ort	[Video Meeting]
Beginn	Di. 24.03.2020 11:39 <input type="checkbox"/> Ganztägiges Ereignis
Ende	Di. 24.03.2020 12:09

--- Der folgende Text NICHT löschen oder ändern. ---

Video Meeting Service Sie wurden zu einem Videomeeting eingeladen. Hier finden Sie die Informationen, wie Sie am Meeting teilnehmen können:

Beitreten mit Jabber oder Skype Business:

- Klicken Sie auf den Link oder wählen Sie: 809999@meet.churnet.ch
- Der PIN ist: **5636#**

Beitreten via Webbrowser:

- Klicken Sie auf den Link: **Teilnehmen**
- Geben Sie die Meetingnummer: **809999** und den PIN: **5636** ein

Hinweis: Je nach Browser ist ein Plugin erforderlich. Internet Explorer wird nicht unterstützt.

Teilnehmen via Telefon:

- Wählen Sie die Nummer: **+41 81 254 59 94**
- Geben Sie die Meetingnummer: **809999#** und den PIN: **5636#** ein

Sie konnten dem Meeting nicht teilnehmen? Kontaktieren Sie uns: support@chur.ch

Meeting ID: c57e520e-de10-441b-9bb1-1350a4f8368b

Dadurch öffnet sich ihr Standard-Browser, in dem ihnen angezeigten Fenster können Sie nun den PIN eintragen. Dieser ist im Termin ersichtlich, gelbe Markierung im Bild oben. Klicken sie anschliessend auf "An Konferenz teilnehmen".

Informatik der Stadt Chur

Einloggen

809999

Passcode

An Konferenz teilnehmen

Informatik der Stadt Chur

Einloggen

809999

....

An Konferenz teilnehmen

Tragen sie ihren Namen ein und klicken sie erneut auf "An Konferenz teilnehmen".

Informatik der Stadt Chur

Einloggen

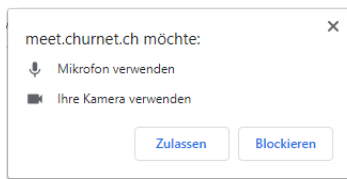
An Der Termin - [usr101473]20200324 teilnehmen.

Max Muster

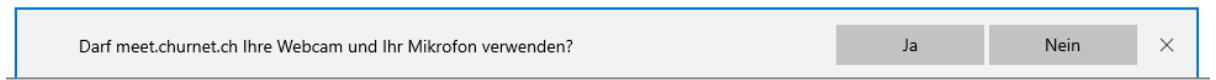
An Konferenz teilnehmen

Der Browser fragt Sie nun möglicherweise um Berechtigung das die Webseite meet.churnet.ch ihre Kamera und ihr Mikrofon verwenden möchte, bestätigen Sie dies mit Zulassen/Ja:

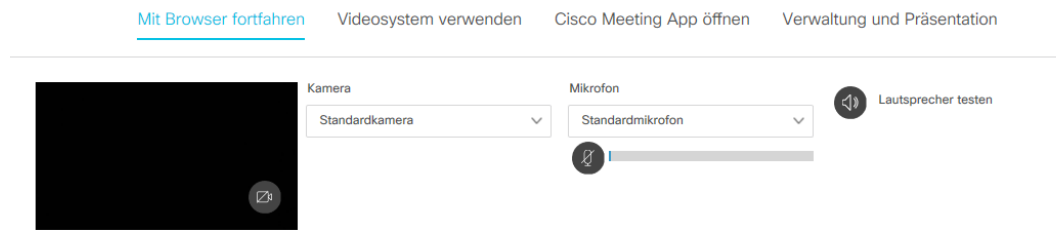
Google Chrome:



Microsoft Edge:



Beim nächsten Schritt können Sie Ihre Audio Einstellungen Test und Anpassen. Es ist empfohlen ein Headset zu verwenden um die Gesprächsqualität zu verbessern Wählen sie das entsprechende Gerät aus. Klicken sie erneut auf "An Konferenz teilnehmen".



Nun startet das Videomeeting:

